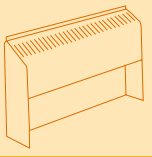
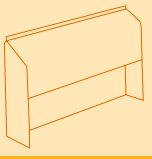

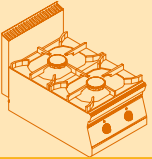






Serie 650

| | Artikel | | Abmessungen mm | Leistung | EURO |
|--|--|-----------|---|-----------------|--|
|  | 1 | 6FC4 | Kamin für Elektro-Gerät 400 mm | 400x50x380 | 69,- |
| | 2 | 6FC6 | Kamin für Elektro-Gerät 600 mm | 600x50x380 | 104,- |
| Kamine für Elektrogeräte und Neutral-Elemente in geschlossener Hygiene-Ausführung  | | | | | |
|  | 3 | 6FC4N | Kamin geschlossen für Elektro-Gerät | 400x50x380 | 77,- |
| | 4 | 6FC6N | Kamin geschlossen für Elektro-Gerät | 600x50x380 | 116,- |
|  | Kochfelder, Gas mit Pilotflamme, tiefgezogene CNS-Kochmulde für optimale Reinigung, jede Flamme mit separatem Gußrost, bei kleinen Töpfen kein Reduzierstern nötig | | | | |
|  | 5 | 65/40PCG | 2-flammig (1 x 5,7 kW + 1 x 3,5 kW) | 400 x 650 x 290 | 9,2 kW 705,- |
|  | 6 | 65/60PCG | 4-flammig (2 x 5,7 kW + 2 x 3,5 kW) | 600 x 650 x 290 | 18,4 kW 1.128,- |
|  | 7 | 65/60CFGE | Standgerät 4-flammig mit Elektro-Umluft-Backofen (mit Glasscheibe, 2 Ventilatoren, Zubehör: 4 Roste) Innenmaß 440x320x350 mm | 600 x 650 x 850 | 18,4 kW + 2,7 kW / 230 V 2.267,- |
| | 8 | K236 | Option für Backofen: Einbau-Kit für GN 2/3 | | 176,- |
|  | Fortkochplatten | | | | |
|  | 9 | 6PRL | für 1 Flamme, glatt | 280x280x30 | 91,- |
|  | 10 | 6PRR | für 1 Flamme, gerillt | 280x280x30 | 107,- |

Alle Gasgeräte sind serienmäßig auf Erdgas H eingestellt. Düsen für Flüssiggas und Erdgas L werden mitgeliefert.

Die Elektro-Geräte verfügen über eine Bautiefe von 600 mm. Bei Verwendung von Gas- und Elektrogeräten in einer Kochstrecke können die Elektrogeräte mittels zusätzlicher Kamine ebenfalls auf eine Bautiefe von 650 mm umgerüstet werden. Die Gesamthöhe mit Kamin beträgt 480 mm.



Alle Gasherde
mit Pilotflamme



Serie 650

| | Artikel | Abmessungen mm | Leistung | EURO |
|---|--|---|------------------------------------|---------|
|  | Kochfelder, Elektro INDUKTION Standgerät, Unterbau geschlossen mit Tür | | | |
|  | 11 60/40PCI 1 Heizzone | 400x600x850 | 5 kW / 400 V | 2.963,- |
|  | 12 60/40PCIW 1 Heizzone für WOK |  400x600x850 | 5 kW / 400 V | 3.192,- |
|  | Kochfelder, Elektro Kochplatten Ø 220 mm – 2,6 kW | | | |
|  | 13 60/40PCE 2 Platten | 400x600x290 | 5,2 kW / 400 V | 582,- |
|  | 14 60/60PCE 4 Platten | 600x600x290 | 10,4 kW / 400 V | 920,- |
|  | 15 60/60CFE Standgerät 4 Platten mit Elektro Umluft-Backofen, Zubehör: 4 Roste (Glasscheibe, 2 Ventilatoren) Innenmaß 440x320x350 mm | 600x600x850 | 10,4 kW / 400 V +2,7 kW / 230 V | 2.060,- |
|  | 16 60/40PVE Ceran, 2 Felder (1 x 1,8 + 1 x 2,4 kW) | 400x600x290 | 4,2 kW / 400 V | 1.098,- |
|  | 17 60/60PVE Ceran, 4 Felder (1 x 1,2 + 1 x 1,8 + 2 x 2,4 kW) | 600x600x290 | 7,8 kW / 400 V | 1.606,- |
|  | 18 60/60PFE Ceran Standgerät 4 Felder (1 x 1,2 + 1 x 1,8 + 2 x 2,4 kW)  mit Elektro Umluft-Backofen, Zubehör: 4 Roste (Glasscheibe, 2 Ventilatoren) Innenmaß 440x320x350 mm | 600x600x850 | 7,8 kW / 400 V +2,7 kW / 230 V | 2.908,- |
| | 19 K236 Option für Backofen: Einbau-Kit für GN 2/3 | | | 176,- |



18



16

13

Ceran-Felder Fabrikat Schott



12,1

11

Induktionstechnik E.G.O. /
Thomann (Schweiz)

15



15

Serie 650

| | Artikel | Abmessungen mm | Leistung | EURO |
|---|---|-----------------|----------------|---------|
|  | Griddleplatten, Gas hartverchromte Ausführung mit thermostatischer Steuerung | | | |
|  | 20 65/40FTLG Glatt, Stahlplatte | 400 x 650 x 290 | 5,7 kW | 926,- |
| | 21 65/40FTLGC Glatt, hartverchromte Platte | 400 x 650 x 290 | 5,7 kW | 1.255,- |
|  | 22 65/40FTRG Gerillt, Stahlplatte | 400 x 650 x 290 | 5,7 kW | 1.073,- |
| | 23 65/40FTRGC Gerillt, hartverchromte Platte | 400 x 650 x 290 | 5,7 kW | 1.399,- |
|  | 24 65/60FTLG Glatt, Stahlplatte | 600 x 650 x 290 | 11,5 kW | 1.299,- |
| | 25 65/60FTLGC Glatt, hartverchromte Platte | 600 x 650 x 290 | 11,5 kW | 1.814,- |
|  | 26 65/60FTRG Gerillt, Stahlplatte | 600 x 650 x 290 | 11,5 kW | 1.516,- |
| | 27 65/60FTRGC Gerillt, hartverchromte Platte | 600 x 650 x 290 | 11,5 kW | 2.046,- |
|  | 28 65/60FTLRG ½ glatt + ½ gerillt, Stahlplatte | 600 x 650 x 290 | 11,5 kW | 1.414,- |
| | 29 65/60FTLRGC ½ glatt + ½ gerillt, hartverchromte Platte | 600 x 650 x 290 | 11,5 kW | 1.949,- |
|  | Griddleplatten, Elektro Heizkörper aus Edelstahl | | | |
|  | 30 60/40FTLE Glatt, Stahlplatte | 400 x 600 x 290 | 3,8 kW / 400 V | 832,- |
| | 31 60/40FTLEC Glatt, hartverchromte Platte | 400 x 600 x 290 | 3,8 kW / 400 V | 1.121,- |
|  | 32 60/40FTRE Gerillt, Stahlplatte | 400 x 600 x 290 | 3,8 kW / 400 V | 974,- |
| | 33 60/40FTREC Gerillt, hartverchromte Platte | 400 x 600 x 290 | 3,8 kW / 400 V | 1.245,- |
|  | 34 60/60FTLE Glatt, Stahlplatte | 600 x 600 x 290 | 7,5 kW / 400 V | 1.165,- |
| | 35 60/60FTLEC Glatt, hartverchromte Platte | 600 x 600 x 290 | 7,5 kW / 400 V | 1.654,- |
|  | 36 60/60FTRE Gerillt, Stahlplatte | 600 x 600 x 290 | 7,5 kW / 400 V | 1.445,- |
| | 37 60/60FTREC Gerillt, hartverchromte Platte | 600 x 600 x 290 | 7,5 kW / 400 V | 1.899,- |
|  | 38 60/60FTLRE ½ glatt + ½ gerillt, Stahlplatte | 600 x 600 x 290 | 7,5 kW / 400 V | 1.315,- |
| | 39 60/60FTLREC ½ glatt + ½ gerillt, hartverchromte Platte | 600 x 600 x 290 | 7,5 kW / 400 V | 1.831,- |



Alle Gasgeräte
sind serienmäßig auf
Erdgas H eingestellt.
Düsen für Flüssiggas
und Erdgas L werden
mitgeliefert.



