

Serie ECO

Artikel Türen Schubladen Abmessungen mm Inhalt ca. l Kälteleistung EURO

Kühltische mit Aggregat - Bautiefe 600 mm - Innenmaß 2/3 GN

Ausführung innen und außen Edelstahl AISI 304, Rückwand außen auch aus Edelstahl mit eingeschäumtem Rückwand-Verdampfer, Kältemittel R134A, Isolierung druckgeschäumt (40 Kg/m³), Umluftkühlung, Tür- und Schubladendichtungen gesteckt (einfachstes Auswechseln), Temperatur und automatische Abtauung über elektronische Steuerung, Hygiene-Ausführung im Innenraum (45°-Rundung am Boden), Temperaturbereich +2/ +10 °C, UT +32 °C, 60% RF, Automatische Tauwasserverdunstung, serienmäßig, 1 Rost pro Tür, Schubladen mit 2/3-Vollauszug, passend für Behältertiefe 200 mm, lieferbar nur mit 2 oder 3 Kühl-abteilen

1	KT2-S6	2	-	1414x600x850	243	300 W	1.877,-
2	KT2C2-S6	1	2	1414x600x850	243	300 W	2.292,-
3	KT2C4-S6	-	4	1414x600x850	243	300 W	2.598,-
4	KT3-S6	3	-	1915x600x850	365	400 W	2.145,-
5	KT3C2-S6	2	2	1915x600x850	365	400 W	2.508,-
6	KT3C4-S6	1	4	1915x600x850	365	400 W	2.908,-
7	KT3C6-S6	-	6	1915x600x850	365	400 W	3.268,-

Bei Sockelbauweise H = 725 mm, Aufpreis € 95,-

Aufpreise für hintere Aufkantung

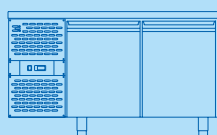
8		Breite 1414	115,-
9		Breite 1915	150,-

Zubehör

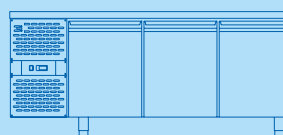
10	R-2/3P	Rost für Kühlstisch 700	19,-
11	710 331	Auflageschienen für Rost (1 Paar)	27,-

Wenn die Kühltische ohne Arbeitsplatte geliefert werden, ist eine zusätzliche Abdeckung des Kühlraums nach oben erforderlich.

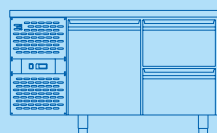
12	KT2-SOP-6	Kühlraum-Abdeckung für Kühltische	1414x600	85,-
13	KT3-SOP-6	Kühlraum-Abdeckung für Kühltische	1915x600	108,-



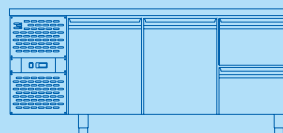
1



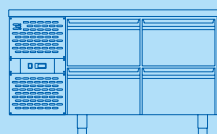
4



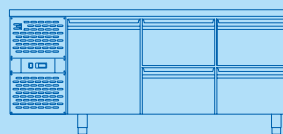
2



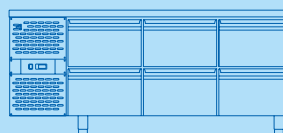
5



3



6



7



Serie ECO

Artikel	Türen	Schubladen	Abmessungen mm	Inhalt ca. l	Kälteleistung	EURO
Kühltische mit Aggregat - Bautiefe 700 mm - Innenmaß 1/1 GN						
Ausführung innen und außen Edelstahl AISI 304, Rückwand außen auch aus Edelstahl, mit eingeschäumtem Rückwand-Verdampfer, Kältemittel R134A, Isolierung druckgeschäumt (40 Kg/m ³), Umluftkühlung, Tür- und Schubladendichtungen gesteckt (einfachstes Auswechseln), Temperatur und automatische Abtauung über elektronische Steuerung, Hygiene-Ausführung im Innenraum (45°-Rundung am Boden), Temperaturbereich +2/+10 °C, UT +32 °C, 60% RF, Automatische Tauwasserverdunstung, serienmäßig 1 Rost pro Tür, Schubladen mit 1/1-Vollauszug, passend für Behältertiefe 200 mm						
14	KT-90	2	-	900x700x890	214	300 W 1.394,-
15	KT2-S	2	-	1414x700x850	293	300 W 1.937,-
16	KT2C2-S	1	2	1414x700x850	293	300 W 2.311,-
17	KT2C4-S	-	4	1414x700x850	293	300 W 2.687,-
18	KT3-S	3	-	1915x700x850	439	400 W 2.259,-
19	KT3C2-S	2	2	1915x700x850	439	400 W 2.633,-
20	KT3C4-S	1	4	1915x700x850	439	400 W 3.007,-
21	KT3C6-S	-	6	1915x700x850	439	400 W 3.383,-
22	KT4-S	4	-	2418x700x850	586	480 W 2.973,-
23	KT4C2-S	3	2	2418x700x850	586	480 W 3.347,-
24	KT4C4-S	2	4	2418x700x850	586	480 W 3.723,-
25	KT4C6-S	1	6	2418x700x850	586	480 W 4.097,-
26	KT4C8-S	-	8	2418x700x850	586	480 W 4.471,-

Bei Sockelbauweise H = 725 mm, Aufpreis € 95,-

Aufpreise für hintere Aufkantung

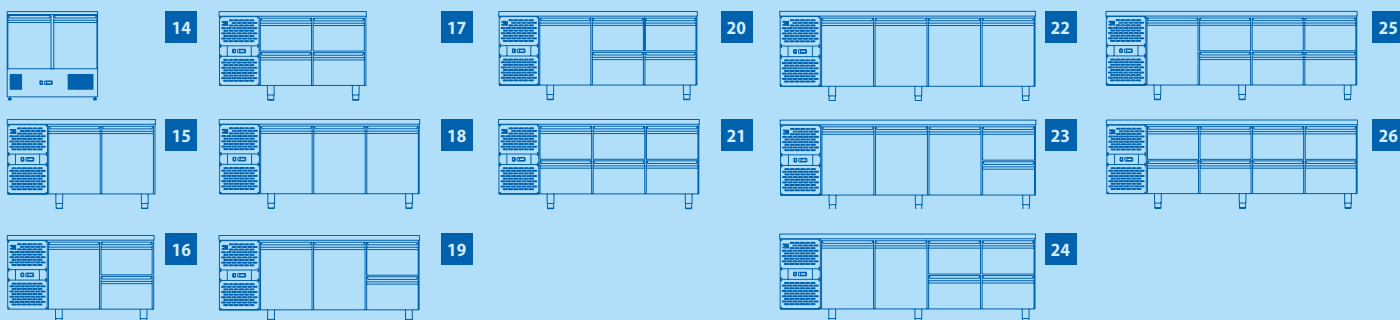
27	Breite 900	77,-
28	Breite 1414	115,-
29	Breite 1915	150,-
30	Breite 2418	185,-

Zubehör

31	R-1/1	Rost für Kühltisch 700	GN 1/1	15,-
32	710 300	Auflageschienen für Rost (1 Paar)	GN 1/1	20,-

Wenn die Kühltische ohne Arbeitsplatte geliefert werden, ist eine zusätzliche Abdeckung des Kühlraums nach oben erforderlich.

33	KT2-SOP	Kühlraum-Abdeckung für Kühltische	1414x700	85,-
34	KT3-SOP	Kühlraum-Abdeckung für Kühltische	1915x700	108,-
35	KT4-SOP	Kühlraum-Abdeckung für Kühltische	2418x700	137,-





In der Rückwand Öffnung
für Elektroanschluss.
Gerät kann damit bündig zur
Wand aufgestellt werden.

Tür- und Schubladen-
dichtungen gesteckt –
einfachstes Auswechseln.

Schubladen mit
1 / 1 - Vollauszug (Compex)



14



19