


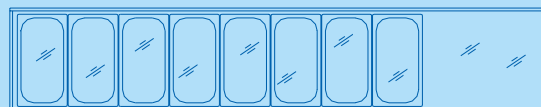
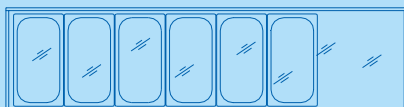

Serie ECO

Artikel	Abmessungen mm	Anzahl Behälter	Kälteleistung	EURO	
Aufsatz-Kühlvitrinen					
Temperaturbereich +2/+10 °C, UT 25 °C, 60% RF, Wanne aus CNS, gerader Glasaufsatz, mit eingebautem Aggregat, Preise ohne Behälter					
60	PV 14	1414x365x425	6 x GN 1/3-150	140 W	1.041,-
61	PV 19	1915x365x425	8 x GN 1/3-150	140 W	1.198,-
Aufsatz-Kühlvitrinen ohne Glasaufsatz					
62	PVO 14	1414x365x240	6 x GN 1/3-150	140 W	991,-
63	PVO 19	1915x365x240	8 x GN 1/3-150	140 W	1.063,-
64	KON40-PV Konsolen mit Schrägstellung für Aufsatz-Vitrinen, 40/40-CNS-Rohr, ergonomisch abgeschrägt (15°)				157,-

60



61



Artikel	Abmessungen mm	Kälteleistung	EURO	
Aufsatz-Kühlvitrine				
Gehäuse CNS, 3 Ausstell-Ebenen (290/380/630 x 970 mm), bedienseitig 2 Glas-Schiebetüren, statische Kühlung, Temperaturbereich +2/+12 °C, (25 °C UT, 60% RF), Kälteleistung 280 W, 0,25 kW / 230 V				
65	Kundenseitig mit geschlossener Glasscheibe COLD	1210x630x635	280 W	1.488,-
66	Mit bedienseitigen Plexiglas-Klappen zur Selbstbedienung COLD-SB	1210x630x635	280 W	1.653,-

Artikel	Türen	Abmessungen mm	Ausstellfläche	Kälteleistung	EURO	
Fleischerei-Kühltheken mit Reservekühlung						
Kältemittel R134A, mit Beleuchtung, Arbeitsplatte aus Granit, Umluftkühlung, Temperatur und automatische Abtauung über elektronische Steuerung, Temperaturbereich +2/+4 °C, UT 25 °C, 60% RF, Seitenteile lichtgrau, Frontblende rot lackiert, Auslagefläche = 760 mm						
Ausführung mit gebogener Scheibe						
67	SL-150S	1	1500x1160x880 / 1250	1,26 m ²	400 W	2.387,-
68	SL-200S	2	2000x1160x880 / 1250	1,70 m ²	750 W	2.779,-
69	SL-250S	3	2500x1160x880 / 1250	2,14 m ²	960 W	3.315,-

Alle Module können aneinander montiert werden.

Auf Anfrage: Innen- und Außenecken 90°

61



62,64



65



66



68 - Rückansicht

68

