

Edelstahlmöbel

Schubladen und -blöcke zum Einbau

Ausführung als Vollschublade, passend für Gastronorm, auch nachträglich montierbar,

Belastbarkeit bis 40 kg / Schublade, Aufpreis bei werksseitigem Einbau 65,- €

	Artikel		für Bautiefe	Abmessungen mm	EURO
25	SL16	Schublade für GN 2/3-150	500 mm	400 x 400 x 215	270,-
26	SL17	Schublade für GN 1/1-150	600 + 700 mm	400 x 570 x 215	283,-
27	SLF7	Schubladenblock mit 1 Schublade für Fladenbrote	600 + 700 mm	400 x 574 x 589	708,-
28	SL27	Schubladenblock mit 2 Schubladen für GN 1/1-200	600 + 700 mm	400 x 574 x 589	663,-
29	SL37	Schubladenblock mit 3 Schubladen für GN 1/1-150	600 + 700 mm	400 x 574 x 589	733,-
30	SL47	Schubladenblock mit 4 Schubladen für GN 1/1-100	600 + 700 mm	400 x 574 x 589	979,-
31	SL57	Schubladenblock mit 5 Schubladen passend für Backnorm 400 x 600 mm ohne Kunststoffbehälter	700 mm	500 x 674 x 589	1.141,-

32 Schubladenschränke

Ausführung als Vollschublade, verschweißte Ausführung, Arbeitsplatte 4-seitig mit Tropfkante, Höhe: 850 mm, Breite: 425 mm, Auf- / Abkantung Standard = 50 mm

Ausführung ohne Arbeitsplatte Preisfaktor = 0,95

	Artikel	EURO	Artikel	EURO	Artikel	EURO	Artikel	EURO
	Bautiefe 600 mm allseitig abgekantet		Bautiefe 600 mm hinten mit Aufkantung		Bautiefe 700 mm allseitig abgekantet		Bautiefe 700 mm hinten mit Aufkant.	
mit 2 Schubladen für GN 1/1-200	AS46S2	948,-	AS46S2A	960,-	AS47S2	979,-	AS47S2A	991,-
mit 3 Schubladen für GN 1/1-150	AS46S3	1.009,-	AS46S3A	1.021,-	AS47S3	1.040,-	AS47S3A	1.052,-
mit 4 Schubladen für GN 1/1-100	AS46S4	1.133,-	AS46S4A	1.145,-	AS47S4	1.255,-	AS47S4A	1.267,-

Aufpreis bei abweichender Bauhöhe = 65,- € (nur für Stellfüße)



27



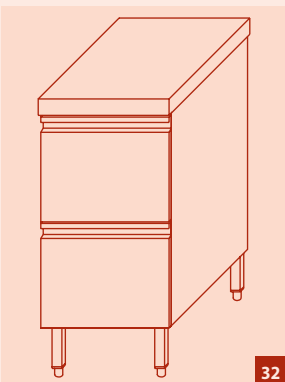
31



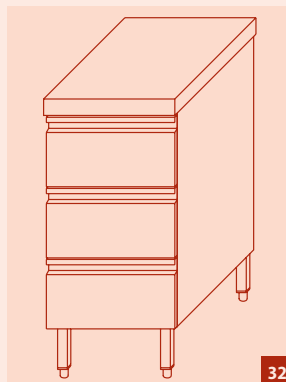
27



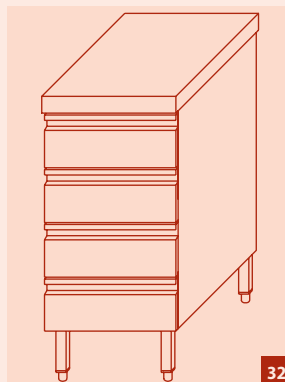
29



32



32



32

Edelstahlmöbel

33 Tischplatten

holunterfüttert 19 mm Spanplatte R100, 4-seitig mit Tropfkante, Auf- / Abkantung Standard = 50 mm, Auf- / Abkantung 40 mm ohne Aufpreis, Ab 3210 mm Länge in 2 mm Materialstärke mit Schweißnaht.

Länge in mm	Artikel EURO		Artikel EURO		Artikel EURO		Artikel EURO	
	Bautiefe 600 mm allseitig abgekantet		Bautiefe 600 mm hinten mit Aufkantung		Bautiefe 700 mm allseitig abgekantet		Bautiefe 700 mm hinten mit Aufkant.	
bis 1000	TP106	196,-	TP106A	226,-	TP107	241,-	TP107A	271,-
1100	TP116	201,-	TP116A	234,-	TP117	249,-	TP117A	282,-
1200	TP126	222,-	TP126A	258,-	TP127	254,-	TP127A	290,-
1300	TP136	241,-	TP136A	280,-	TP137	262,-	TP137A	301,-
1400	TP146	251,-	TP146A	293,-	TP147	270,-	TP147A	312,-
1500	TP156	270,-	TP156A	315,-	TP157	278,-	TP157A	323,-
1600	TP166	278,-	TP166A	326,-	TP167	283,-	TP167A	331,-
1700	TP176	283,-	TP176A	334,-	TP177	289,-	TP177A	340,-
1800	TP186	289,-	TP186A	343,-	TP187	294,-	TP187A	348,-
1900	TP196	294,-	TP196A	357,-	TP197	299,-	TP197A	356,-
2000	TP206	299,-	TP206A	359,-	TP207	307,-	TP207A	367,-
2100	TP216	307,-	TP216A	370,-	TP217	315,-	TP217A	378,-
2200	TP226	310,-	TP226A	376,-	TP227	323,-	TP227A	389,-
2300	TP236	360,-	TP236A	429,-	TP237	341,-	TP237A	410,-
2400	TP246	384,-	TP246A	456,-	TP247	355,-	TP247A	427,-
2500	TP256	408,-	TP256A	483,-	TP257	421,-	TP257A	496,-
2600	TP266	431,-	TP266A	509,-	TP267	439,-	TP267A	517,-
2700	TP276	447,-	TP276A	528,-	TP277	458,-	TP277A	539,-
2800	TP286	466,-	TP286A	550,-	TP287	476,-	TP287A	560,-
2900	TP296	487,-	TP296A	574,-	TP297	490,-	TP297A	577,-
3000	TP306	506,-	TP306A	596,-	TP307	503,-	TP307A	593,-
3100	TP316	520,-	TP316A	613,-	TP317	532,-	TP317A	625,-
3200	TP326	543,-	TP326A	639,-	TP327	551,-	TP327A	647,-
3300	TP336	1.318,-	TP336A	1.417,-	TP337	1.366,-	TP337A	1.465,-
3400	TP346	1.345,-	TP346A	1.447,-	TP347	1.392,-	TP347A	1.494,-
3500	TP356	1.373,-	TP356A	1.478,-	TP357	1.421,-	TP357A	1.526,-
3600	TP366	1.400,-	TP366A	1.508,-	TP367	1.448,-	TP367A	1.556,-
3700	TP376	1.427,-	TP376A	1.538,-	TP377	1.474,-	TP377A	1.585,-
3800	TP386	1.453,-	TP386A	1.567,-	TP387	1.501,-	TP387A	1.615,-
3900	TP396	1.480,-	TP396A	1.597,-	TP397	1.530,-	TP397A	1.647,-
4000	TP406	1.507,-	TP406A	1.627,-	TP407	1.554,-	TP407A	1.674,-

34 Konsolen in 3-Eck-Form für Tischplatten

verschweißte Ausführung aus 40 x 40 mm-Profil, Preis pro Stück

Artikel	für Bautiefe mm	EURO
KON50	500	79,-
KON60	600	82,-
KON70	700	87,-



Aufpreise für Tischplatten

1,5 mm Stärke bis 3200 mm = 50%,

2,0 mm Stärke bis 3200 mm = 100%

Plattenunterseite mit CNS geschlossen = 97,- € / lfm.

